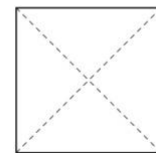
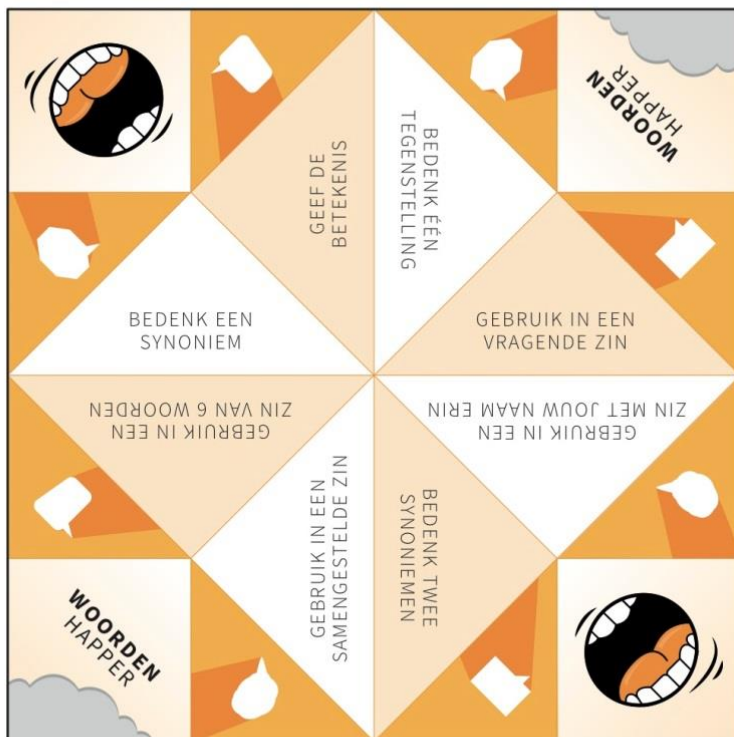


Woordenschat oefenen met een spel

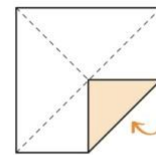
Je kunt de 'woordenhapper' heel handig inzetten tijdens het oefenen van woorden. Bijvoorbeeld bij het woord 'elektriciteit'. Kinderen geven dan antwoorden op vragen zoals:

1. Gebruik in een zin
2. Geef de betekenis
3. Gebruik in een vragende zin
4. Bedenk twee synoniemen
5. Bedenk een tegenstelling
6. Gebruik in een zin met jouw naam erbij
7. Noem twee associaties bij dit woord
8. Vertel waar jij aan denkt bij dit woord

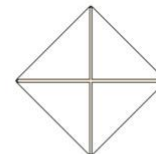
DE WOORDENHAPPER



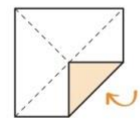
1. LEG HET VIERKANT MET DE BEDRUKTE ZIJDE NAAR BENEDEN



2. VOUW DE VIER HOEKEN NAAR HET MIDDEN



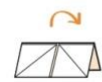
3. ALS HET GOED IS, ZIET HET ER DAN ZO UIT. DRAAI HEM NU OM



4. VOUW NU WEER DE VIER HOEKEN NAAR HET MIDDEN



5. DIT IS HET RESULTAAT



6. VOUW IN HET MIDDEN LICHT DOOR



7. STEEK JE VINGERS IN DE VIER HOEKEN DIE EEN 'ZAKJE' VORMEN EN BUIG DE VIER PUNTEN NAAR BINNEN

Tip:

Maak een stapeltje met kaartjes waarop de woorden staan die geoefend moeten worden.

Een alternatief is het omdraaien van het gebruik van de 'woordenhapper':

Schrijf zes doelwoorden op de 'woordenhapper' en laat de kinderen een vaste opdracht uitvoeren met het doelwoord waar ze op uitkomen.